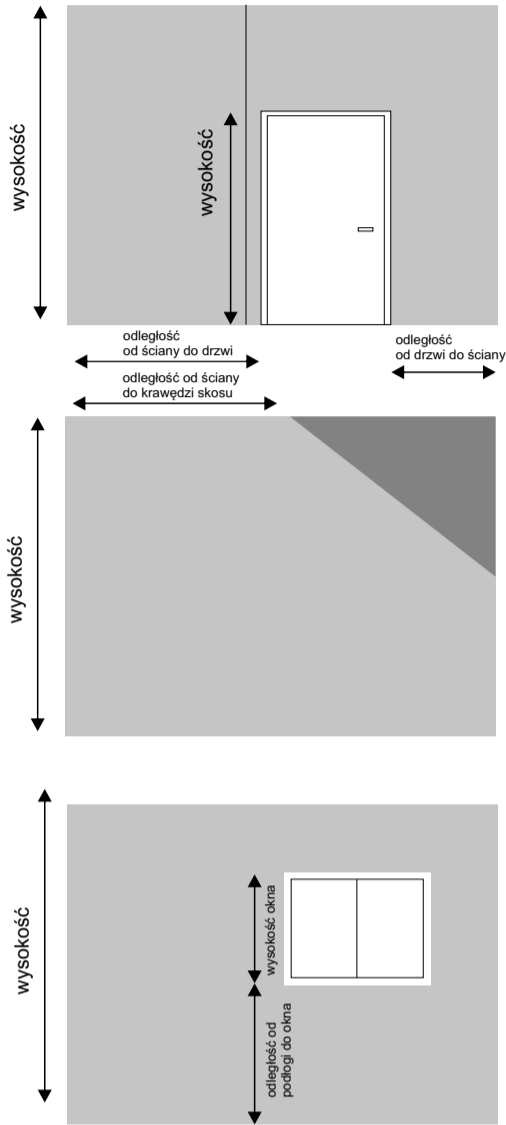


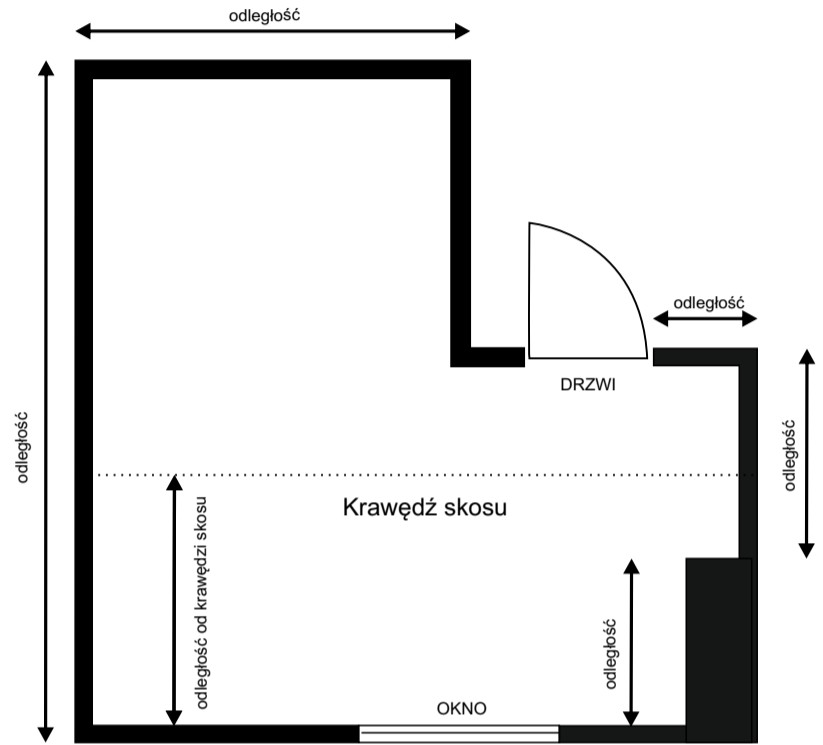
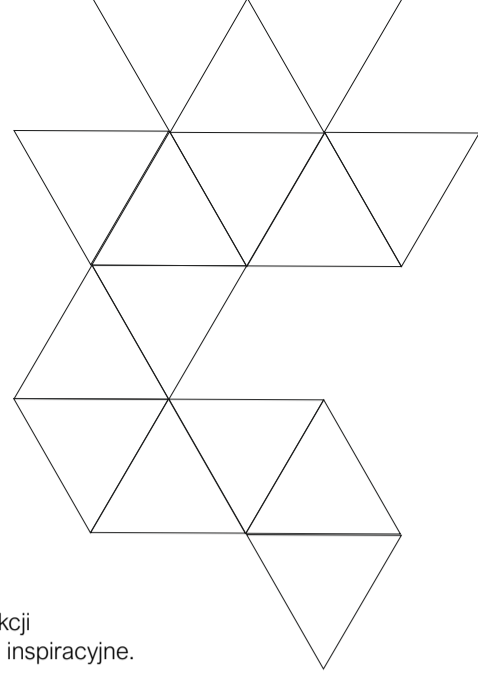
# Wymarzona łazienka-

-10 kroków potrzebnych do jej zaprojektowania.



1. Przygotuj ogólny pomiar długości ścian, wysokości pomieszczenia.
2. Podaj wymiary okien i drzwi (odległość od podłogi i do parapetu, wysokość i szerokość okna i drzwi, odległość od ściany do okna lub drzwi).
3. Wskaż pion kanalizacyjny i wentylacyjny..
4. Podaj wymiary wnęk w ścianach( wysokość, szerokość wnęki, odległość od ścian).
5. Zmierz skosy sufitów( wysokość ścianki kolankowej, głębokość skosu- ile zostaje prostego sufitu, wymiary okien połączeniowych).
6. Podaj wymiary elementów dodatkowych nietypowych takich jak kominy, wielkość wyposażenia oraz miejsca ich montażu .
7. Wskaż dostępne przyłącza elektryczne.

8. Poinformuj nas o stanie wykończenia ścian ( czy obecnie jest surowy tynk, czy płytki będą do wymiany, demontażu itp.)
9. Załącz opcjonalnie zdjęcia obecnej łazienki.
10. Wskaż kierunek działań projektowych, nazwę kolekcji płytek ceramicznych itp., załącz jeśli posiadasz zdjęcia inspiracyjne.



## MIEJSCE NA PLAN TWOJEJ ŁAZIENKI

Wybrana kolekcja płytek:

